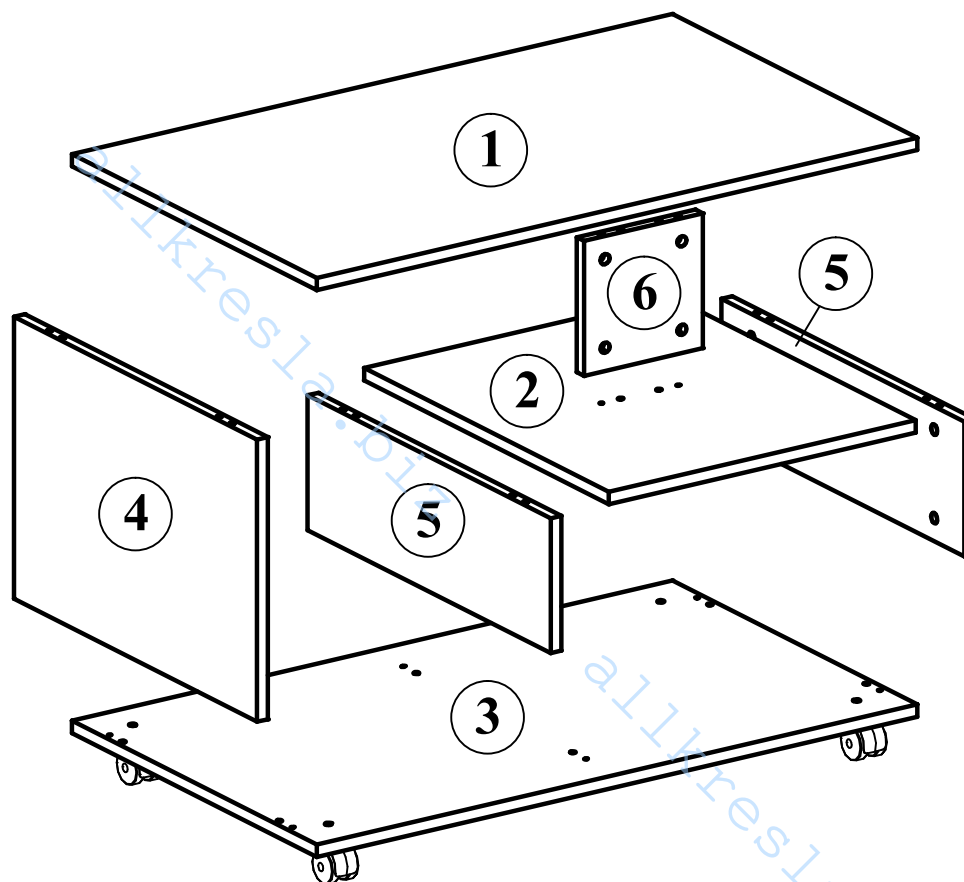
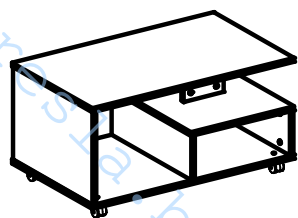


Схема сборки стола журнального ТСТ 106





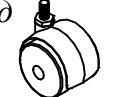
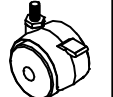


Габариты:
ТСТ 106 1000±15х600±15х10



Комплектация деталей:

- | | |
|----------------------------------|------|
| 1. Столешница | 1 шт |
| 2. Стенка горизонтальная средняя | 1 шт |
| 3. Стенка горизонтальная нижняя | 1 шт |
| 4. Стенка вертикальная | 1 шт |
| 5. Стенка вертикальная малая | 2 шт |
| 6. Планка | 1 шт |

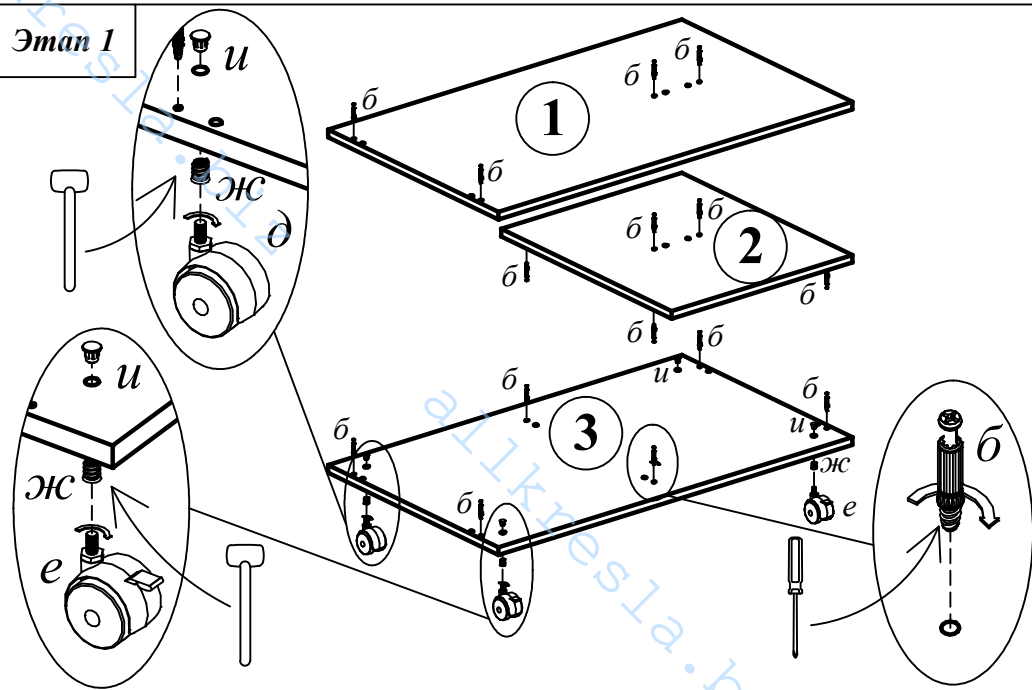
Комплектация фурнитуры:

<i>а</i> 	16 шт.	<i>б</i> 	16 шт.
<i>в</i> 	16 шт.	<i>г</i> 	16 шт.
<i>д</i> 	2 шт.	<i>е</i> 	2 шт.
<i>ж</i> 	4 шт.	<i>и</i> 	4 шт.

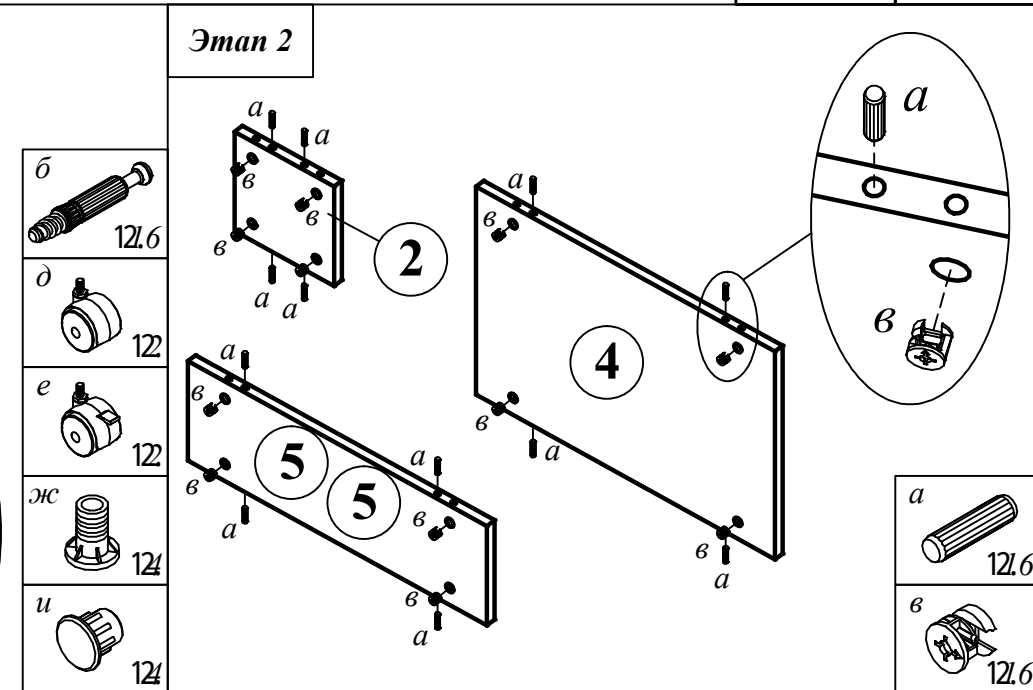
ВНИМАНИЕ!!!

Предприятие-изготовитель оставляет за собой право вносить изменения в конструкцию и применять фурнитуру, отличающуюся от указанной в схеме сборки, но не ведущие к ухудшению качества и кардинальному изменению внешнего вида изделия.

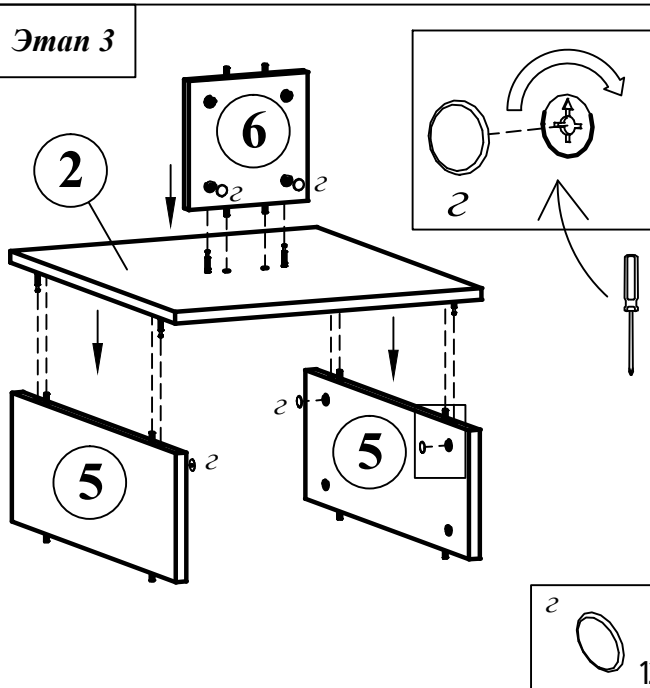
Эман 1



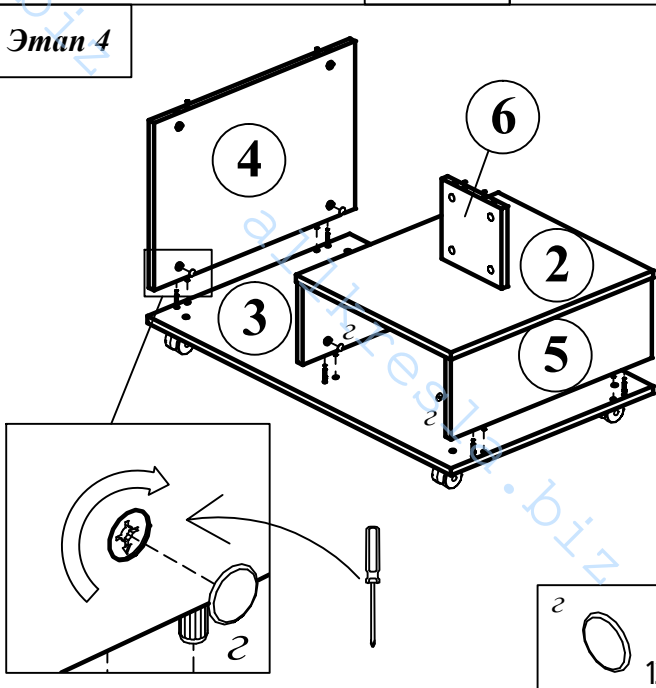
Эман 2



Эман 3



Эман 4



Эман 5

